



ZUM NACHMACHEN!

Upcycling-Leuchtbox

Licht an, Statement raus! Diese Leuchtbox recycelt Verpackungskartons nicht nur echt nachhaltig zu elektrisierenden Hinguckern. Sie bringt außerdem die tollsten Botschaften und Ideen auf ganz individuelle und kreative Weise zum Strahlen. Beim Basteln werden ganz nebenbei die Grundlagenkenntnisse rund ums Thema Stromkreis gelernt oder aufgefrischt.

DAUER

 ca. 60 Minuten

SCHWIERIGKEITSGRAD

 mittel

ALTER

ab 8 Jahren

HABA Sales GmbH & Co. KG

August-Grosch-Straße 28-38
96476 Bad Rodach
Deutschland
Tel.: 0800 9564956 (Mo.-Fr.: 8.00 bis 18.00 Uhr kostenfrei)
E-Mail: service@wehrfritz.com

HABA Sales GmbH & Co. KG

Postanschrift Österreich
Businesscenter 271
4000 Linz
Tel.: 0800 8809400 (Mo.-Fr.: 8.00 bis 18.00 Uhr kostenfrei)
E-Mail: service@wehrfritz.com

Folgt uns auf:



BENÖTIGTES MATERIAL:

- **Versandkarton mit Klappdeckel**
(ca. 31,5 x 22 x 10,5 cm)
- **starke milchige Folie** (z.B. Creapop)
- Art.-Nr. 207980 **Sachenmacher „Making-Set“**
- Art.-Nr. 147358 **Schere**
- **Bleistift und Lineal**
- **Cutter und Unterlage**
- Art.-Nr. 100608 **Prickelnadel und -filz**
- **Knopfzelle CR 2032**
- **Klebefilm**
- Art.-Nr. 070456 **Klebegummi**
- Art.-Nr. 329167 **Heißklebepistole**
- Art.-Nr. 141701 **Acrylfarbe schwarz**
- **Schwämmchen**
- **Verziermaterial: POSCA-Marker, Fotokarton-Buchstaben**

Informationen und Preise zu den genannten Produkten gibt's in unserem Online-Shop unter

@ www.wehrfritz.com oder ☎ per Telefon 0800 9564956 (DE), 0800 8809400 (AT)

SCHRITTE

01 **Schritt:**

Die Vorlagen ausdrucken und ausschneiden. Den Umriss des Schaltplans mittig auf den Deckel des Kartons übertragen und vorsichtig mit einem Hobbymesser ausschneiden.

02+03 **Schritt:**

Den ausgeschnittenen Schaltplan auf den Kartonzuschnitt legen. Anschließend die Löcher für die LEDs vorsichtig mit einer Prickelnadel durchstechen.

04 **Schritt:**

Beim Durchstecken der LEDs unbedingt auf die richtige Polung achten! Den Karton danach umdrehen und die Beinchen nach Vorlage auf der Rückseite umknicken.

05 **Schritt:**

Das Kupferklebeband passend zum Schaltplan zuschneiden und aufkleben. Anschließend den Knopfzellenschalter anbringen. TIPP: In der „aus“-Stellung kann die umgedrehte Batterie durch ein Stück Klebefilm fixiert werden.

06 **Schritt:**

Für den Abstandshalter die Vorlage auf den Karton übertragen. Jetzt das Ganze ausschneiden und an die Leuchtplatte kleben.

07 **Schritt:**

Den Karton mit Acrylfarbe grundieren. TIPP: Am besten mit mehreren dünnen Schichten arbeiten und zwischendurch gut trocknen lassen!

08 **Schritt:**

Die Folie in der Größe 21 x 30 cm zuschneiden und von innen in den Deckel kleben. TIPP: Die Folie mit Klebegummi im Deckel fixieren – so lässt sie sich wieder herausnehmen und das Design wechseln. Ansonsten fest mit Heißkleber einkleben.

09 **Schritt:**

Zum Beleuchten den Knopfzellenschalter der Leuchtplatte umlegen. Die Platte in den Karton stellen und den Deckel zuklappen. Zum Ausschalten die Leuchtplatte ganz einfach wieder herausnehmen und die Leuchtplatte ausschalten.


HABA Sales GmbH & Co. KG

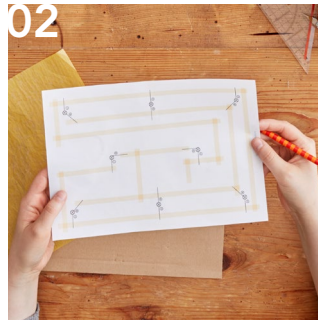
August-Grosch-Straße 28-38
96476 Bad Rodach
Deutschland
Tel.: 0800 9564956 (Mo.-Fr.: 8.00 bis 18.00 Uhr kostenfrei)
E-Mail: service@wehrfritz.com

HABA Sales GmbH & Co. KG

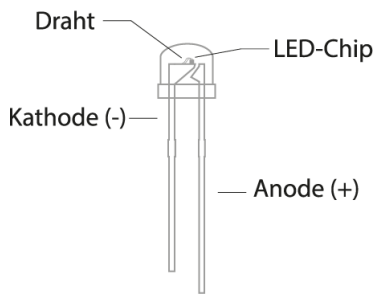
Postanschrift Österreich
Businesscenter 271
4000 Linz
Tel.: 0800 8809400 (Mo.-Fr.: 8.00 bis 18.00 Uhr kostenfrei)
E-Mail: service@wehrfritz.com

Folgt uns auf:

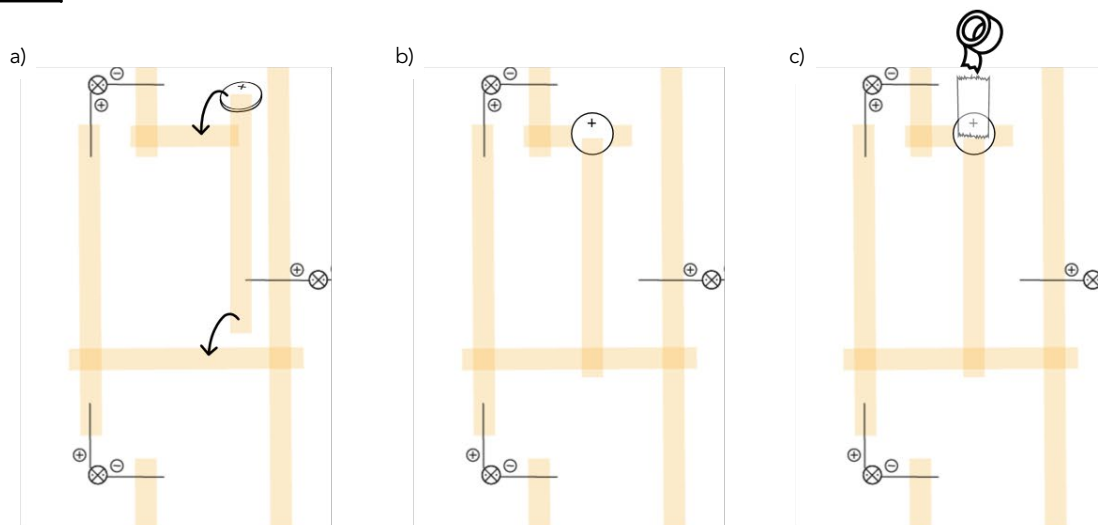




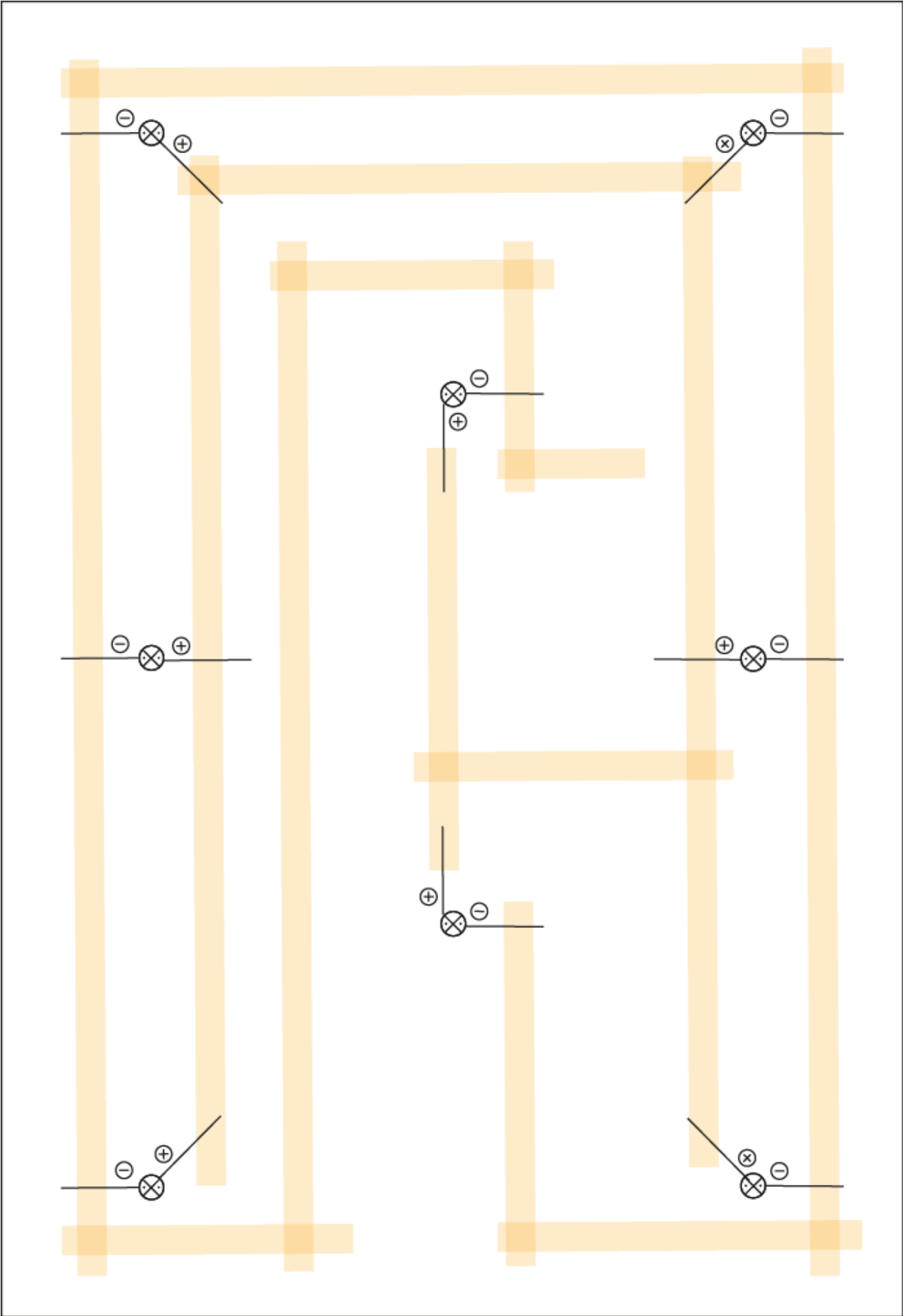
LED

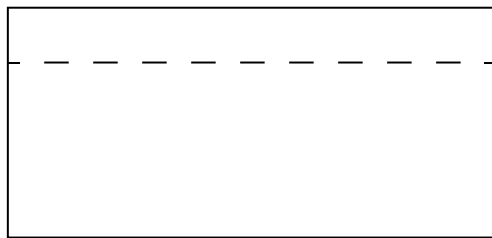


ANBRINGUNG SCHALTE



SCHALTPLAN (RÜCKSEITE)





HEUTE
BIN ICH
KREATIV

HABA Sales GmbH & Co. KG

August-Grosch-Straße 28-38
96476 Bad Rodach
Deutschland
Tel.: 0800 9564956 (Mo.-Fr.: 8.00 bis 18.00 Uhr kostenfrei)
E-Mail: service@wehrfritz.com

HABA Sales GmbH & Co. KG

Postanschrift Österreich
Businesscenter 271
4000 Linz
Tel.: 0800 8809400 (Mo.-Fr.: 8.00 bis 18.00 Uhr kostenfrei)
E-Mail: service@wehrfritz.com

Folgt uns auf:



Herzliche Grüße,
Ihre
Susanne Fritze

HABA Sales GmbH & Co. KG

August-Grosch-Straße 28-38
96476 Bad Rodach
Deutschland

Tel.: 0800 9564956 (Mo.-Fr.: 8.00 bis 18.00 Uhr kostenfrei)
E-Mail: service@wehrfritz.com

HABA Sales GmbH & Co. KG

Postanschrift Österreich
Businesscenter 271
4000 Linz

Tel.: 0800 8809400 (Mo.-Fr.: 8.00 bis 18.00 Uhr kostenfrei)
E-Mail: service@wehrfritz.com

Folgt uns auf:

