




## ZUM NACHMACHEN!

### Papiertütenblume

Ein Traum aus Papier: Diese Blume schlägt zwar so einige Falten, sieht aber dennoch alles andere als alt aus! Beim Kleben, Schneiden, Tupfen und Falzen blüht die Kreativität im Handumdrehen so richtig auf. Das Highlight: die Tüten werden – geschickt aufgeklappt – schnurstracks zu Blüten. Auch ohne grünen Daumen. Unser Garantieverprechen: Verwelken ausgeschlossen!

#### DAUER

 ca. 30 Minuten

#### SCHWIERIGKEITSGRAD

   leicht

#### ALTER

ab 4 Jahren


#### HABA Sales GmbH & Co. KG

August-Grosch-Straße 28-38  
96476 Bad Rodach  
Deutschland  
Tel.: 0800 9564956 (Mo.-Fr.: 8.00 bis 18.00 Uhr kostenfrei)  
E-Mail: service@wehrfritz.com

#### HABA Sales GmbH & Co. KG

Postanschrift Österreich  
Businesscenter 271  
4000 Linz  
Tel.: 0800 8809400 (Mo.-Fr.: 8.00 bis 18.00 Uhr kostenfrei)  
E-Mail: service@wehrfritz.com

#### Folgt uns auf:



## **BENÖTIGTES MATERIAL:**

- **Papiertüten mit Boden**
- Art.-Nr. 070443 **Tonkarton**
- Art.-Nr. 071830 **Wehrfritz-Fingerfarben-Paket**  
Achtung. Nicht für Kinder unter 3 Jahren geeignet. Kleine Teile. Erstickungsgefahr.
- **Bleistift**
- Art.-Nr. 070846 **Schere**
- **starkes Papier**
- Art.-Nr. 077930 **Arbeitsunterlage**
- Art.-Nr. 016128 **Materialschale, klein**
- Art.-Nr. 140955 **Heißklebepistole, kabellos**  
Achtung. Benutzung unter unmittelbarer Aufsicht von Erwachsenen.
- Art.-Nr. 078004 **Nähnadel und Faden**
- Art.-Nr. 078110 **Lochzange**

Informationen und Preise zu den genannten Produkten gibt's in unserem Online-Shop unter

@ [www.wehrfritz.com](http://www.wehrfritz.com) oder ☎ per Telefon 0800 9564956 (DE), 0800 8809400 (AT)

## **SCHRITTE**

### **01 Schritt:**

Die Vorlagen ausdrucken, auf starkes Papier kleben und ausschneiden. Für eine Blume werden 10 Papiertüten benötigt.

### **02 Schritt:**

Die Papiertüte mit dem Boden nach oben hinlegen. Die linke Boden-Ecke zur Mitte falten und gut von unten nach oben ausstreichen (Abb. a. – b.).

### **03 Schritt:**

Den Seitenrand (Abb. c.) mit Fingertupfen bedrucken, trocknen lassen und zurückfalten.  
Tipp: Den anderen Seitenrand genauso betupfen.

### **04 Schritt:**

Die Tüte umdrehen, die Schablone auflegen, aufzeichnen und ausschneiden.

### **05 Schritt:**

Die Schritte 1 – 5 mit den übrigen 9 Tüten wiederholen.

### **06 Schritt:**

Zusammenkleben: die Tüten mit dem Boden nach unten hinlegen und mit Heißkleber ein umgedrehtes „T“ auftragen (Abb. d). Die nächste Tüte auflegen, feststreichen und die Arbeitsschritte wiederholen, bis alle Tüten zusammengeklebt sind.

#### **HABA Sales GmbH & Co. KG**

August-Grosch-Straße 28-38

96476 Bad Rodach

Deutschland

Tel.: 0800 9564956 (Mo.-Fr.: 8.00 bis 18.00 Uhr kostenfrei)

E-Mail: [service@wehrfritz.com](mailto:service@wehrfritz.com)

#### **HABA Sales GmbH & Co. KG**

Postanschrift Österreich

Businesscenter 271

4000 Linz

Tel.: 0800 8809400 (Mo.-Fr.: 8.00 bis 18.00 Uhr kostenfrei)

E-Mail: [service@wehrfritz.com](mailto:service@wehrfritz.com)

#### **Folgt uns auf:**



## 07 Schritt:

Mit den Händen in die erste und letzte Tüte greifen und die Blume vorsichtig aufklappen.

## 08 Schritt:

Die erste und die letzte Tüte mit Heißkleber zusammenkleben (umgedrehtes „T“).

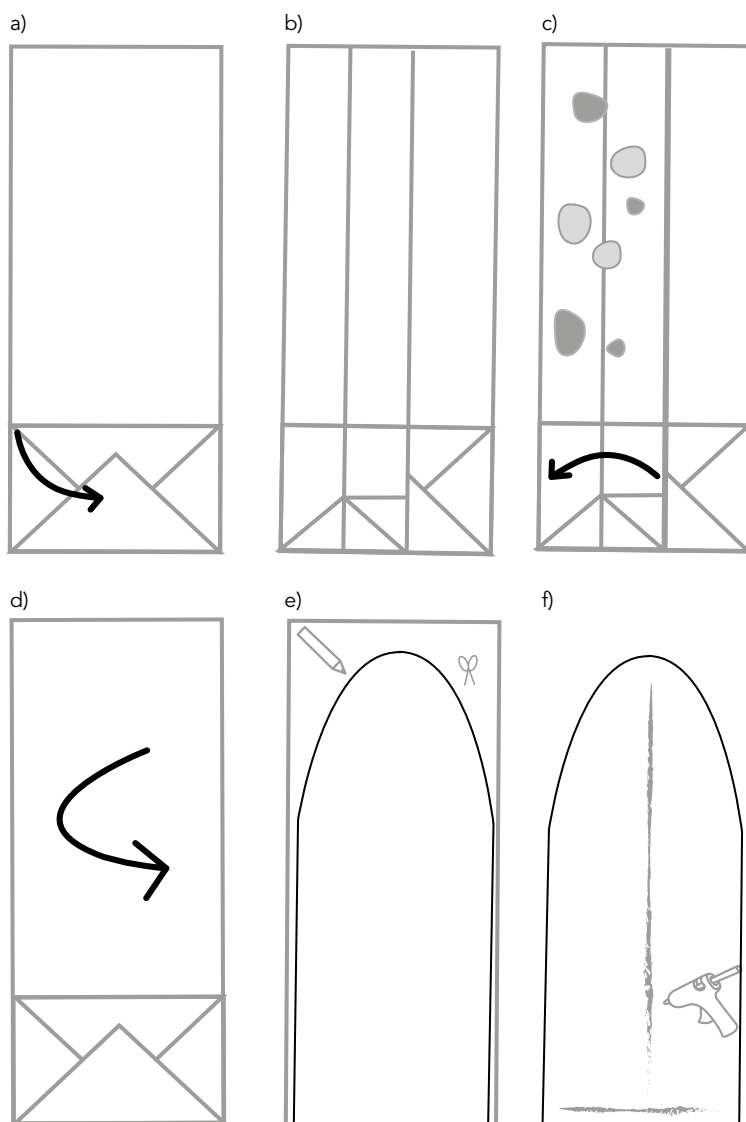
## 09 Schritt:

Mit Nadel und Faden eine Aufhängeschleife anbringen.

TIPP: Die erste und die letzte Papiertüte nicht miteinander verkleben, sondern mit der Lochzange jeweils in die Spitze der ersten und letzten Tüte ein kleines Loch einstanzen. Einen Faden durch beide Löcher fädeln, verknoten und die Blüte aufhängen. Schneidet man den Faden wieder auf, lässt sich die Blüte zur Aufbewahrung flach und platzsparend zusammenlegen.

## 10 Schritt:

Verzieren: Die Kreise für die Blütenmitte aufzeichnen, ausschneiden und aufkleben.



### HABA Sales GmbH & Co. KG

August-Grosch-Straße 28-38

96476 Bad Rodach

Deutschland

Tel.: 0800 9564956 (Mo.-Fr.: 8.00 bis 18.00 Uhr kostenfrei)

E-Mail: [service@wehrfritz.com](mailto:service@wehrfritz.com)

### HABA Sales GmbH & Co. KG

Postanschrift Österreich

Businesscenter 271

4000 Linz

Tel.: 0800 8809400 (Mo.-Fr.: 8.00 bis 18.00 Uhr kostenfrei)


E-Mail: [service@wehrfritz.com](mailto:service@wehrfritz.com)

### Folgt uns auf:



# VORLAGE

---



---

**HABA Sales GmbH & Co. KG**

August-Grosch-Straße 28-38  
96476 Bad Rodach  
Deutschland  
Tel.: 0800 9564956 (Mo.-Fr.: 8.00 bis 18.00 Uhr kostenfrei)  
E-Mail: [service@wehrfritz.com](mailto:service@wehrfritz.com)


**HABA Sales GmbH & Co. KG**

Postanschrift Österreich  
Businesscenter 271  
4000 Linz  
Tel.: 0800 8809400 (Mo.-Fr.: 8.00 bis 18.00 Uhr kostenfrei)  
E-Mail: [service@wehrfritz.com](mailto:service@wehrfritz.com)

**Folgt uns auf:**

# VORLAGE

---



---

**HABA Sales GmbH & Co. KG**

August-Grosch-Straße 28-38  
96476 Bad Rodach  
Deutschland  
Tel.: 0800 9564956 (Mo.-Fr.: 8.00 bis 18.00 Uhr kostenfrei)  
E-Mail: [service@wehrfritz.com](mailto:service@wehrfritz.com)

**HABA Sales GmbH & Co. KG**

Postanschrift Österreich  
Businesscenter 271  
4000 Linz  
Tel.: 0800 8809400 (Mo.-Fr.: 8.00 bis 18.00 Uhr kostenfrei)  
E-Mail: [service@wehrfritz.com](mailto:service@wehrfritz.com)

**Folgt uns auf:**