




ZUM NACHMACHEN!

Kissenbezug Schlingenwolle

Nanu, wer grinst denn da so schelmisch? Na klar, das neue Sofakissen! Damit der neue Bezug zum Hit wird, kommts auf einen geübten Umgang mit Garn, Wolle und Sticknadel an. Und auch das Zählen will gelernt sein. Reihe für Reihe entstehen Ohren, Augen und Mund – bis der neue Lieblingskuschelpartner fertig ist und sich auf seinen allerersten Einsatz freut.

DAUER

 ca. 210 Minuten

SCHWIERIGKEITSGRAD

   leicht

ALTER

ab 5 Jahren

HABA Sales GmbH & Co. KG

August-Grosch-Straße 28-38
96476 Bad Rodach
Deutschland
Tel.: 0800 9564956 (Mo.-Fr.: 8.00 bis 18.00 Uhr kostenfrei)
E-Mail: service@wehrfritz.com

HABA Sales GmbH & Co. KG

Postanschrift Österreich
Businesscenter 271
4000 Linz
Tel.: 0800 8809400 (Mo.-Fr.: 8.00 bis 18.00 Uhr kostenfrei)
E-Mail: service@wehrfritz.com

Folgt uns auf:



BENÖTIGTES MATERIAL:

- [Art.-Nr. 351446](#) **Schlingenwolle weiß und rot, je 1x**
Handwäsche
- [Art.-Nr. 182918](#) **1x Kissen**
- [Art.-Nr. 192473](#) **Stickgarn weiß**
- [Art.-Nr. 078004](#) **Sticknadel**
- [Art.-Nr. 075811](#) **Filz in schwarz und weiß**
- [Art.-Nr. 151172](#) **Bastelwatte**
- **Drucker**
- **Schere und Bleistift**

Informationen und Preise zu den genannten Produkten gibt's in unserem Online-Shop unter

@ www.wehrfritz.com oder ☎ per Telefon 0800 9564956 (DE), 0800 8809400 (AT)

SCHRITTE KISSEN

01 Schritt:

1. **Reihe:** 21 Luftmaschen mit weißer Wolle.
2. **bis 10. Reihe:** alles glatt rechts in weißer Wolle.
- Ab der 11. Reihe** wird die Nase in roter Wolle eingearbeitet. (siehe Vorlage Kissen):
11. **Reihe:** 8x weiß rechts, 5x rot links, 8x weiß rechts.
12. **Reihe:** 7x weiß rechts, 7x rot links, 7x weiß rechts.
13. **Reihe:** 7x weiß rechts, 7x rot links, 7x weiß rechts.
14. **Reihe:** 8x weiß rechts, 5x rot links, 8x weiß rechts.
15. **bis 17. Reihe** weiß rechts, dann abketteln.

02 Schritt:

Die Kissenrückseite in Rot glatt rechts, auch 21 Maschen, 17 Reihen, dann abketteln.

SCHRITTE OHREN

01 Schritt:

(siehe Vorlage Ohr): 7 Luftmaschen mit weißer Wolle.

1. **und 2. Reihe** rechts.
 3. **bis 7. Reihe:** 2x rechts, 3x links, 2x rechts.
 8. **Reihe:** 2 Maschen zusammenstricken, 1x rechts, 1x links, 1x rechts, 2 Maschen zusammenstricken.
 9. **Reihe:** 2 Maschen zusammenstricken, 1x rechts, 2 Maschen zusammenstricken.
 10. **Reihe:** 2 Maschen zusammen stricken, 2 Maschen zusammenstricken, dann abketteln.
- Diese Teile werden insgesamt viermal benötigt!

02 Schritt:

Je 2 Ohrteile mit dem weißen Stickgarn zusammennähen. Kurz vor dem Schließen der Naht die Ohren noch mit etwas Bastelwatte ausstopfen.

HABA Sales GmbH & Co. KG

August-Grosch-Straße 28-38
96476 Bad Rodach
Deutschland
Tel.: 0800 9564956 (Mo.-Fr.: 8.00 bis 18.00 Uhr kostenfrei)
E-Mail: service@wehrfritz.com

HABA Sales GmbH & Co. KG

Postanschrift Österreich
Businesscenter 271
4000 Linz
Tel.: 0800 8809400 (Mo.-Fr.: 8.00 bis 18.00 Uhr kostenfrei)
E-Mail: service@wehrfritz.com

Folgt uns auf:



03 Schritt:

Die beiden Kissesteile mit dem weißen Stickgarn an drei Seiten zusammennähen. Die untere Seite zunächst noch offenlassen. Nun werden oben links und rechts die beiden Ohren angenäht und das Kissen-Inlet in die Hülle geschoben. Zum Schluss kann die letzte Seite zugenäht werden.

SCHRITTE AUGEN UND MUND

01 Schritt:


Für die Augen und den Mund schwarzen und weißen Filz nach Vorlage ausschneiden und mit Heißkleber auf der Kissenhülle befestigen.

HABA Sales GmbH & Co. KG

August-Grosch-Straße 28-38
96476 Bad Rodach
Deutschland
Tel.: 0800 9564956 (Mo.-Fr.: 8.00 bis 18.00 Uhr kostenfrei)
E-Mail: service@wehrfritz.com




HABA Sales GmbH & Co. KG

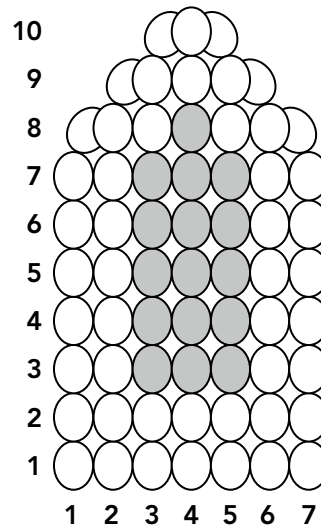
Postanschrift Österreich
Businesscenter 271
4000 Linz
Tel.: 0800 8809400 (Mo.-Fr.: 8.00 bis 18.00 Uhr kostenfrei)
E-Mail: service@wehrfritz.com

Folgt uns auf:

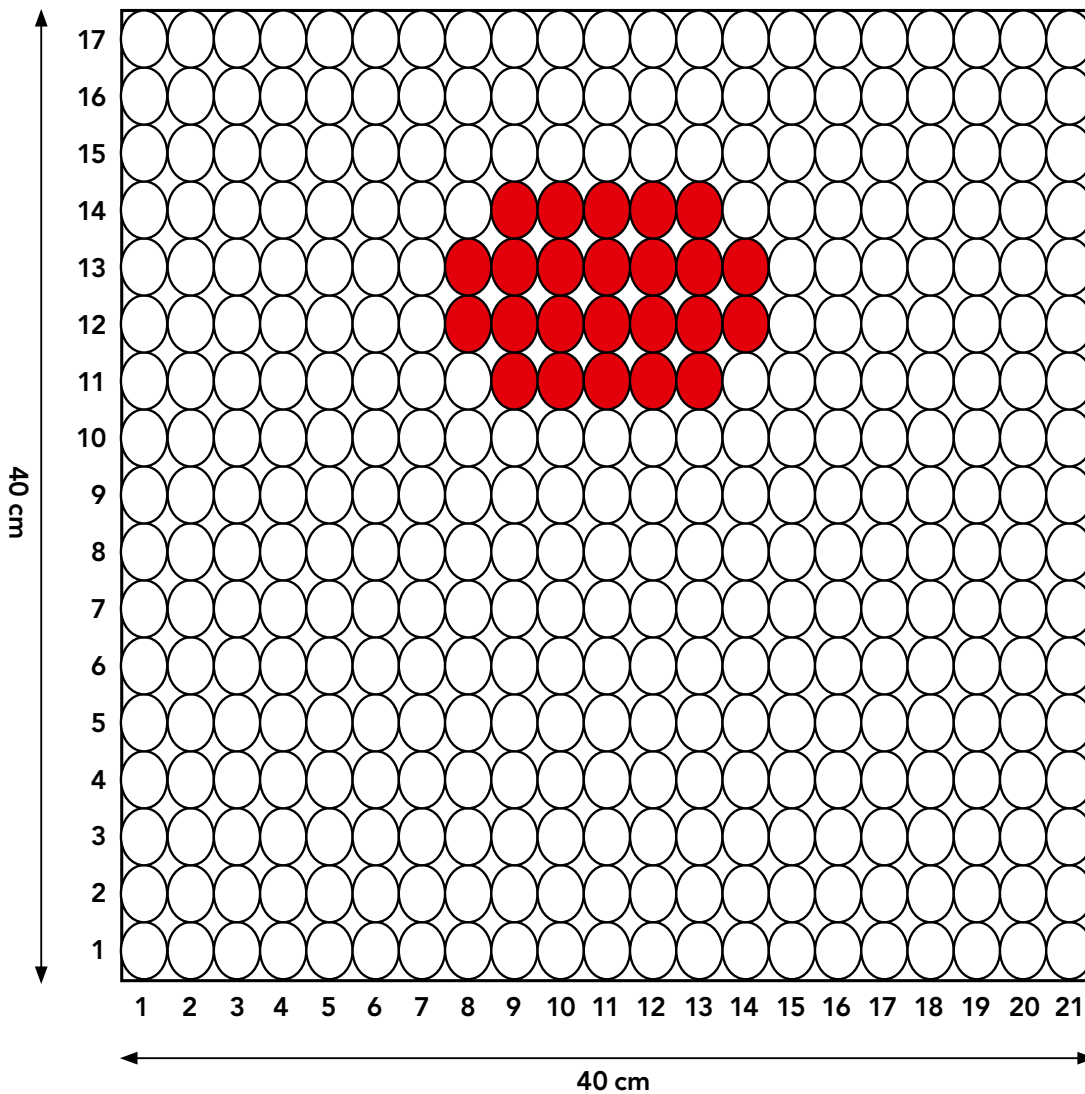
OHR

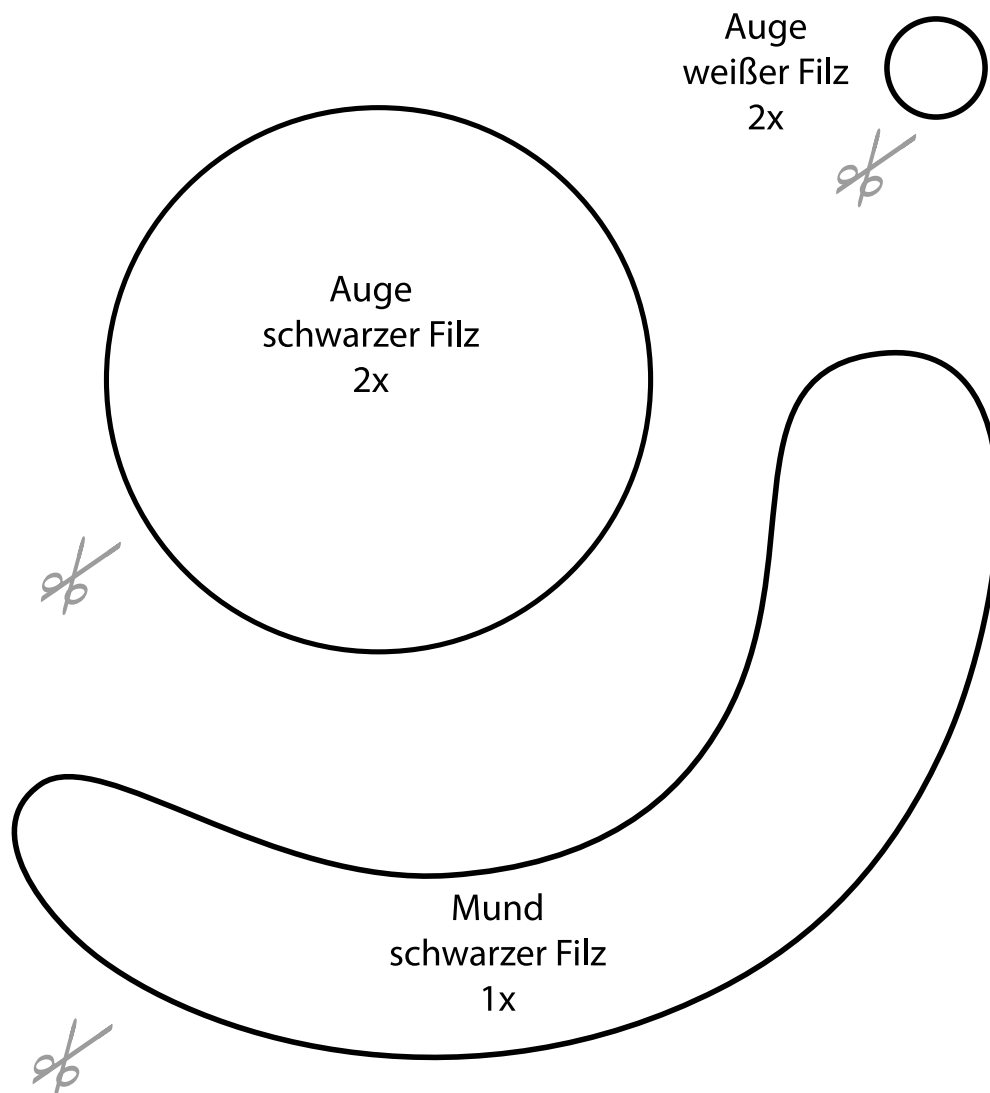
LEGENDE

-  weißes Garn, rechte Masche
-  weißes Garn, linke Masche
-  rotes Garn, linke Masche



KISSEN





HABA Sales GmbH & Co. KG

August-Grosch-Straße 28-38
96476 Bad Rodach
Deutschland
Tel.: 0800 9564956 (Mo.-Fr.: 8.00 bis 18.00 Uhr kostenfrei)
E-Mail: service@wehrfritz.com

HABA Sales GmbH & Co. KG

Postanschrift Österreich
Businesscenter 271
4000 Linz
Tel.: 0800 8809400 (Mo.-Fr.: 8.00 bis 18.00 Uhr kostenfrei)
E-Mail: service@wehrfritz.com

Folgt uns auf:

