




ZUM NACHMACHEN!

Handohrhase

Schlappohren sind das definitiv nicht! Denn wer diese Hasen einmal genauer betrachtet, stellt schnell fest: Die haben ja 10 Finger an den zwei Ohren! Doch nicht nur die Löffel sind ein echtes Highlight: Auch die Schnurrhaare und die Pompon-Näschen machen diese Mümmelmänner zu echten Hinguckern. Das wird ein riesengroßer, frühlingshafter Oster-Kreativspaß – Hand drauf!

DAUER

 ca. 30 Minuten

SCHWIERIGKEITSGRAD

 leicht

ALTER

ab 3 Jahren

HABA Sales GmbH & Co. KG

August-Grosch-Straße 28-38
96476 Bad Rodach
Deutschland
Tel.: 0800 9564956 (Mo.-Fr.: 8.00 bis 18.00 Uhr kostenfrei)
E-Mail: service@wehrfritz.com

HABA Sales GmbH & Co. KG

Postanschrift Österreich
Businesscenter 271
4000 Linz
Tel.: 0800 8809400 (Mo.-Fr.: 8.00 bis 18.00 Uhr kostenfrei)
E-Mail: service@wehrfritz.com

Folgt uns auf:



BENÖTIGTES MATERIAL:

- [Art.-Nr. 070026 Fotokarton](#)
- [Art.-Nr. 174825 Pompon-Mischung XXL](#)
- [Art.-Nr. 378070 Pfeifenputzer-Großpackung](#)
- [Art.-Nr. 077329 Sachenmacher Augensticker](#)
Achtung. Nicht für Kinder unter 3 Jahren geeignet. Kleine Teile. Erstickenungsgefahr.
- [Art.-Nr. 328436 Bleistift und Durchschlagpapier](#)
- [Art.-Nr. 147358 Allroundschere](#)
- [Art.-Nr. 072054 Wehrfritz-Stifte-Set](#)
- [Art.-Nr. 072777 UHU-Bastellkleber](#)
Flüssigkeit und Dampf leicht entzündbar. (H225)
Kann Schläfrigkeit und Benommenheit verursachen. (H336)
- [Art.-Nr. 329167 Heißklebepistole](#)
Achtung. Benutzung unter unmittelbarer Aufsicht von Erwachsenen.



Informationen und Preise zu den genannten Produkten gibt's in unserem Online-Shop unter

@ www.wehrfritz.com oder ☎ per Telefon 0800 9564956 (DE), 0800 8809400 (AT)

SCHRITTE

01 Schritt:

Die Vorlagen auf den Fotokarton übertragen, mit Buntstiften bemalen und ausschneiden.

02 Schritt:

Eine Hand auf den Fotokarton legen, vorsichtig mit einem Bleistift umfahren und doppelt ausschneiden.

04 Schritt:

Schnurrhaare: pro Hase 6 Pfeifenputzer-Stücke zuschneiden (ca. 10-15 cm lang) und mit Heißkleber festkleben.

05 Schritt:

Einen Pompon als Nase aufkleben.

06 Schritt:

Gesicht: Augensticker aufkleben und einen Mund aufmalen.
TIPP: Die Hasen sehen auch niedlich aus, wenn sie zwinkern!

HABA Sales GmbH & Co. KG

August-Grosch-Straße 28-38
96476 Bad Rodach
Deutschland
Tel.: 0800 9564956 (Mo.-Fr.: 8.00 bis 18.00 Uhr kostenfrei)
E-Mail: service@wehrfritz.com

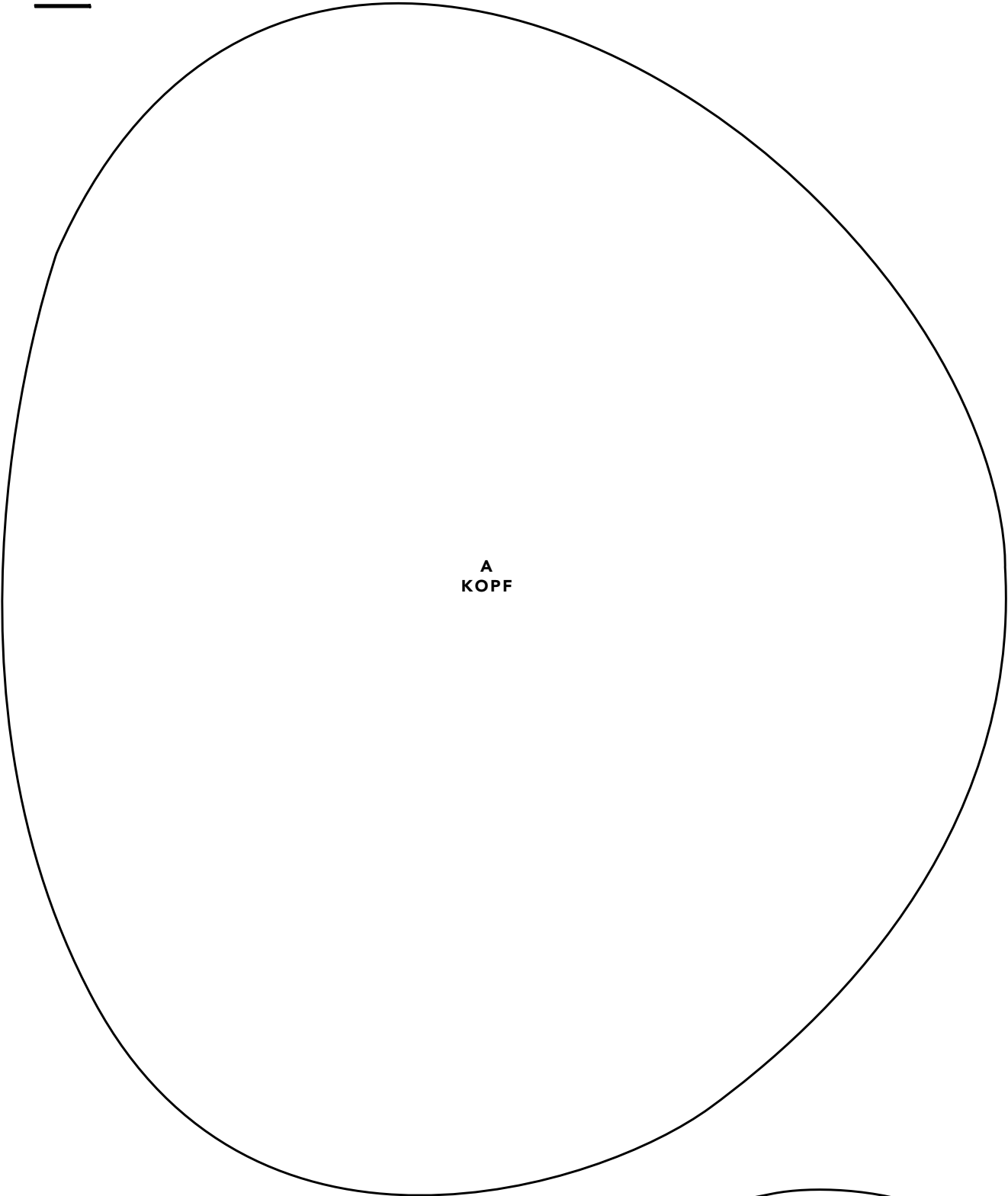
HABA Sales GmbH & Co. KG

Postanschrift Österreich
Businesscenter 271
4000 Linz
Tel.: 0800 8809400 (Mo.-Fr.: 8.00 bis 18.00 Uhr kostenfrei)
E-Mail: service@wehrfritz.com

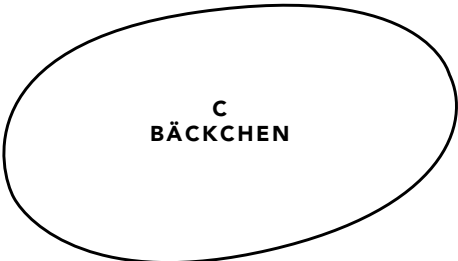
Folgt uns auf:



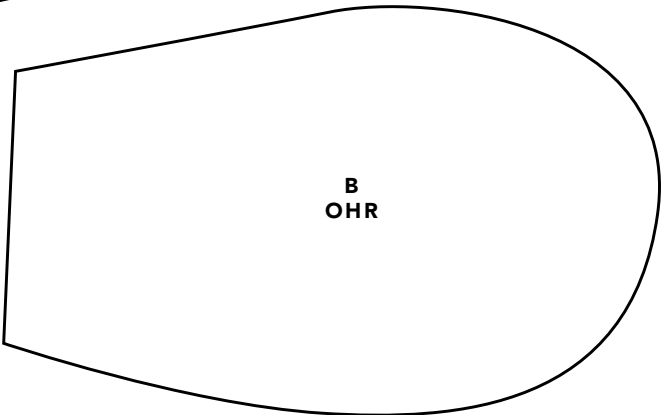
VORLAGE



**A
KOPF**



**C
BÄCKCHEN**



**B
OHR**