

ZUM NACHMACHEN!

 *Frühlingsfee*

Jetzt wird's magisch! Diese Fee verzaubert im Nu jeden kleinen und großen Bastelfreund. Ihre geflügelten Gefährten, die Schmetterlinge, bringen noch einmal mächtig Farbe ins Spiel und sorgen für eine märchenhafte Optik. So macht Faltenüben erst recht Spaß! Für fantastische Kreativ-Momente.

DAUER

 ca. 120 Minuten

SCHWIERIGKEITSGRAD

 leicht

ALTER

ab 4 Jahren

HABA Sales GmbH & Co. KG

August-Grosch-Straße 28-38
96476 Bad Rodach
Deutschland
Tel.: 0800 9564956 (Mo.-Fr.: 8.00 bis 18.00 Uhr kostenfrei)
E-Mail: service@wehrfritz.com


HABA Sales GmbH & Co. KG

Postanschrift Österreich
Businesscenter 271
4000 Linz
Tel.: 0800 8809400 (Mo.-Fr.: 8.00 bis 18.00 Uhr kostenfrei)
E-Mail: service@wehrfritz.com

Folgt uns auf:



BENÖTIGTES MATERIAL:

- [Art.-Nr. 074425](#) **Tonpapier schwarz**
- [Art.-Nr. 072047](#) **Tonpapier**
- [Art.-Nr. 627181](#) **Jumbolocher „Blume“**
- [Art.-Nr. 140950](#) **Faltpapier, zweifarbig**
- [Art.-Nr. 078819](#) **Keilrahmen**
- **Durchschlagpapier und Bleistift**
- [Art.-Nr. 068639](#) **Silhouetten-Schere** oder [Art.-Nr. 141075](#) **Hobbyplotter**
- [Art.-Nr. 072777](#) **UHU extra** 
Flüssigkeit und Dampf leicht entzündbar. Kann Schläfrigkeit und Benommenheit verursachen.
- [Art.-Nr. 140955](#) **Heißklebepistole, kabellos**
Achtung. Benutzung unter unmittelbarer Aufsicht von Erwachsenen.
- [Art.-Nr. 070456](#) **Klebegummi**
- **Falzbein oder Lineal**

Informationen und Preise zu den genannten Produkten gibt's in unserem Online-Shop unter

 www.wehrfritz.com oder  per Telefon 0800 9564956 (DE), 0800 8809400 (AT)

SCHRITTE FEEN

01 Schritt:

Die Vorlage für die Fee ausdrucken, mit Durchschlagpapier und Bleistift auf das Scherenschnittpapier übertragen und die Fee mit der Silhouetten-Schere ausschneiden. TIPP: Einen Hobbyplotter verwenden! Die Vorlage einscannen und aus schwarzem Tonpapier schneiden lassen.

02 Schritt:

Mit dem Jumbolocher Blüten aus dem Rand des Kleides stanzen. Die Fee mit UHU extra auf den Keilrahmen kleben. Aus schwarzem und farblich aufeinander abgestimmtem Papier beliebig viele Blüten ausstanzen.

03 Schritt:

Einen Teil der ausgestanzten Blüten im Farbverlauf auf den Keilrahmen kleben. Die restlichen Streublumen nach dem Aufhängen des Keilrahmens mit einer kleinen Kugel Klebegummi an der Wand befestigen.

HABA Sales GmbH & Co. KG

August-Grosch-Straße 28-38
96476 Bad Rodach
Deutschland
Tel.: 0800 9564956 (Mo.-Fr.: 8.00 bis 18.00 Uhr kostenfrei)
E-Mail: service@wehrfritz.com

HABA Sales GmbH & Co. KG

Postanschrift Österreich
Businesscenter 271
4000 Linz
Tel.: 0800 8809400 (Mo.-Fr.: 8.00 bis 18.00 Uhr kostenfrei)
E-Mail: service@wehrfritz.com

Folgt uns auf:



SCHRITTE SCHMETTERLINGE

01 Schritt:

Für die Schmetterlinge in drei Größen wird das Faltpapier in 3 Formaten benötigt: für kleine Schmetterlinge 5 x 5 cm, für mittlere 10 x 10 cm, für große 20 x 20 cm. Faltpapier passend zuschneiden.

02 Schritt:

Beliebig viele Schmetterlinge nach Anleitung falten.
TIPP: Für exakte Knicke und Falze ein Falzbein verwenden.

1. Das Faltpapier mit der gewünschten Außenfarbe nach unten legen.
2. Das Papier zweimal zu einem Dreieck falten, sodass ein Faltkreuz entsteht. (Abb. a-c)
3. Das Papier drehen, zum Rechteck zusammenfalten und wieder öffnen. (Abb. d)
4. Die Seitenlaschen leicht nach innen eindrücken (Abb. e).
5. Die oberliegenden Ecken in Richtung Spitze falten (Abb. f).
6. Das Dreieck wenden.
7. Die oberliegende Spitze nach oben über den Rand falten und auf der anderen Seite umknicken. Dabei entsteht die gewölbte Form der Flügel (Abb. g-h).
8. Den Schmetterling wenden und in der Mitte leicht zusammenknicken (Abb. i).

03 Schritt:

Einen Teil der Schmetterlinge mit einem Tropfen Heißkleber auf den Keilrahmen kleben. Die übrigen Schmetterlinge nach dem Aufhängen des Keilrahmens mit einer kleinen Kugel Klebegummi an der Wand befestigen.

HABA Sales GmbH & Co. KG

August-Grosch-Straße 28-38
96476 Bad Rodach
Deutschland
Tel.: 0800 9564956 (Mo.-Fr.: 8.00 bis 18.00 Uhr kostenfrei)
E-Mail: service@wehrfritz.com

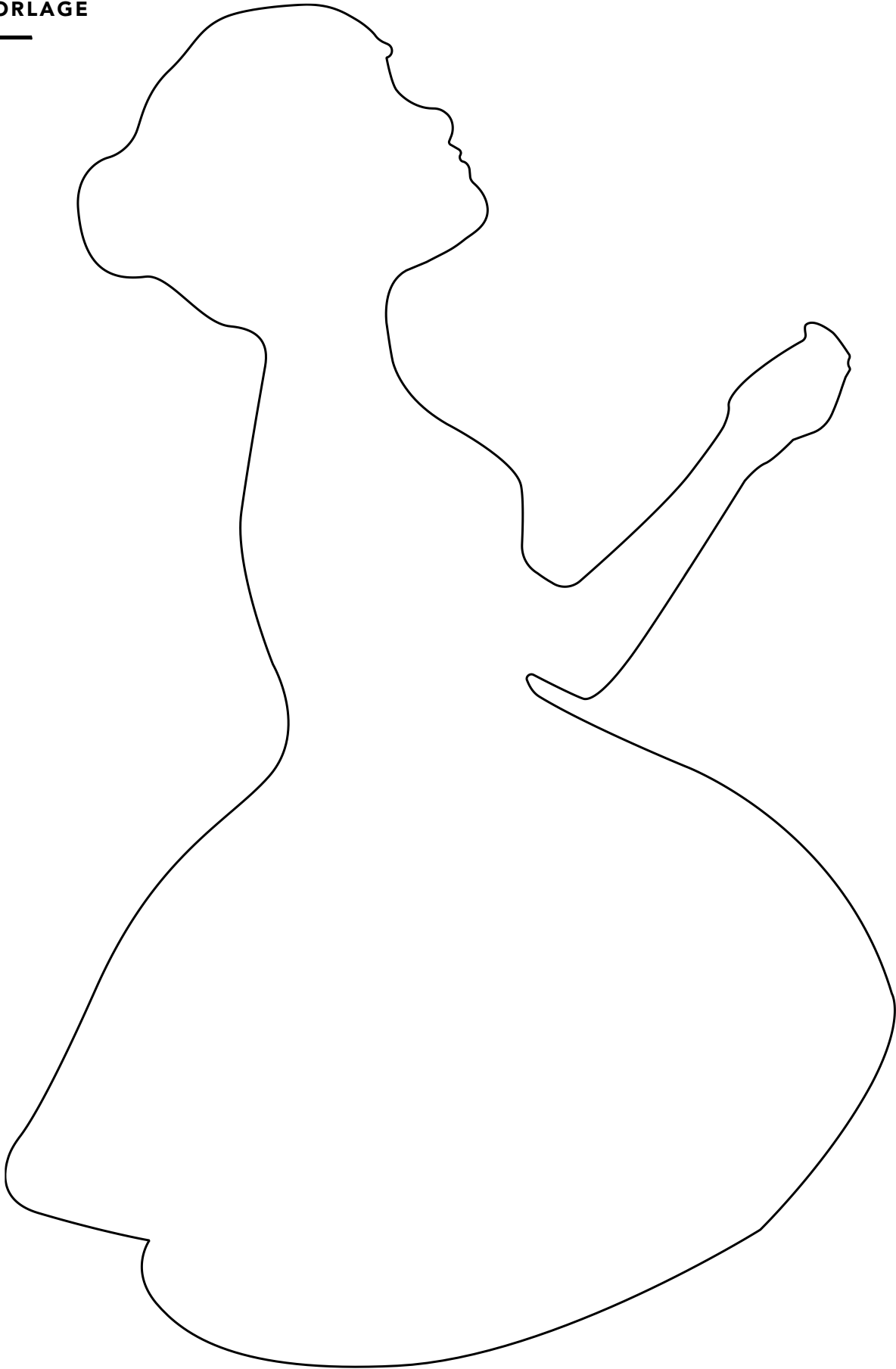
HABA Sales GmbH & Co. KG

Postanschrift Österreich
Businesscenter 271
4000 Linz
Tel.: 0800 8809400 (Mo.-Fr.: 8.00 bis 18.00 Uhr kostenfrei)
E-Mail: service@wehrfritz.com

Folgt uns auf:



VORLAGE



HABA Sales GmbH & Co. KG

August-Grosch-Straße 28-38
96476 Bad Rodach
Deutschland
Tel.: 0800 9564956 (Mo.-Fr.: 8.00 bis 18.00 Uhr kostenfrei)
E-Mail: service@wehrfritz.com

HABA Sales GmbH & Co. KG

Postanschrift Österreich
Businesscenter 271
4000 Linz
Tel.: 0800 8809400 (Mo.-Fr.: 8.00 bis 18.00 Uhr kostenfrei)
E-Mail: service@wehrfritz.com

Folgt uns auf:



VORLAGE

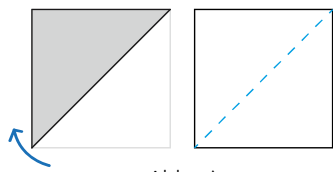


Abb. a)

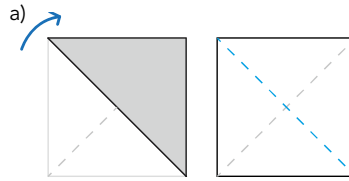


Abb. b)

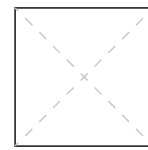


Abb. c)

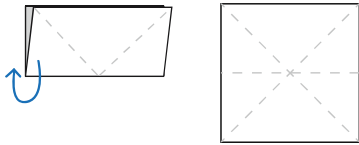


Abb. d)

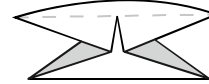
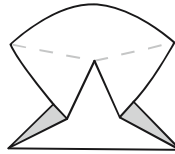


Abb. e)

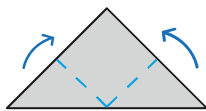
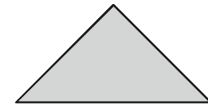


Abb. f)

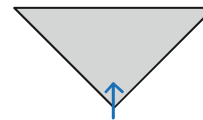
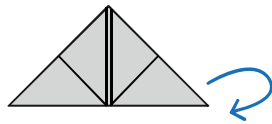


Abb. g)

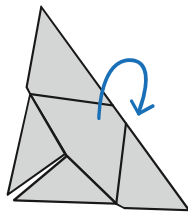
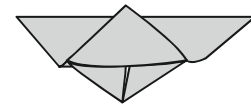


Abb. h)

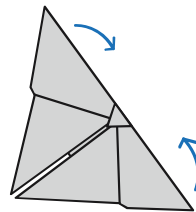


Abb. i)

