




## ZUM NACHMACHEN!

# Adventsböxchen

Adventskalender mal anders: Hier gibt's zwar nicht jeden Tag was, dafür ist alles selbst-gemacht! Was sich wohl an jedem Adventssonntag in den Böxchen verbirgt?  
Die perfekte Weihnachtsbastelei, um sich die Wartezeit bis Heiligabend zu verkürzen – und seine Lieben zu überraschen.

### DAUER

 ca. 90 Minuten

### SCHWIERIGKEITSGRAD

 mittel

### ALTER

ab 5 Jahren

#### HABA Sales GmbH & Co. KG

August-Grosch-Straße 28-38  
96476 Bad Rodach  
Deutschland  
Tel.: 0800 9564956 (Mo.-Fr.: 8.00 bis 18.00 Uhr kostenfrei)  
E-Mail: service@wehrfritz.com

#### HABA Sales GmbH & Co. KG

Postanschrift Österreich  
Businesscenter 271  
4000 Linz  
Tel.: 0800 8809400 (Mo.-Fr.: 8.00 bis 18.00 Uhr kostenfrei)  
E-Mail: service@wehrfritz.com

#### Folgt uns auf:



## BENÖTIGTES MATERIAL:

- [Art.-Nr. 072048](#) **Fotokarton**
- [Art.-Nr. 351435](#) **Glitterkarton**
- [Art.-Nr. 351336](#) **Glitterfarbe IZINK Diamond**
- [Art.-Nr. 329289](#) **Sachemacher LED-Teelichter, 4x**
- [Art.-Nr. 070847](#) **Kinderschere abgerundet**
- [Art.-Nr. 351395](#) **Schwammpinsel-Set**
- [Art.-Nr. 079004](#) **Perlen-Maker-Farbset**  
Enthält 1,2-Benzisothiazol-3(2H)-on. Kann allergische Reaktionen hervorrufen. (EUH208)
- **Cutter**
- **Bleistift und Durchschlagpapier**
- **Prägestift und Lineal**
- [Art.-Nr. 072053](#) **Buntstifte** oder  
[Art.-Nr. 172987](#) **Fasermaler**  
Achtung. Nicht für Kinder unter 3 Jahren geeignet. Kleine Teile. Erstickungsgefahr.
- [Art.-Nr. 072777](#) **Uhu extra** oder  
Flüssigkeit und Dampf leicht entzündbar.  
(H225) Kann Schläfrigkeit und Benommenheit verursachen. (H336)
- [Art.-Nr. 329167](#) **Klebepistole**  
Achtung. Benutzung unter unmittelbarer Aufsicht von Erwachsenen.

Informationen und Preise zu den genannten Produkten gibt's in unserem Online-Shop unter

@ [www.wehrfritz.com](http://www.wehrfritz.com) oder ☎ per Telefon 0800 9564956 (DE), 0800 8809400 (AT)

## SCHRITTE

### 01 Schritt:

Vorlagen ausdrucken und ausschneiden. Auf die passenden Papiere übertragen, dann rillen und ausschneiden. Tipp: Die Vorlage für das Grundgerüst gleich auf den Fotokarton drucken und die inneren Schnitte mit einem Cutter schneiden. Dann die Zahlen ausschneiden und auf jeweils eine Box übertragen.

### 02 Schritt:



Jetzt wird's bunt: die Boxen mit IZINK-Glitterfarbe und Acrylfarbe gestalten und anschließend gut trocknen lassen. Die Rückseiten müssen nicht gestaltet werden! Die Zahlen mit Perlen-Maker nach malen. Ebenfalls gut trocknen lassen.

### 03 Schritt:

Für den Engel heißt es: erst ausmalen, dann ausschneiden und zum Schluss auf die Glitterkarton-Scheibe kleben. Den Schieber von hinten an die Platte halten und an die Glitterkarton-Scheibe kleben.

### 04 Schritt:

Die fertig gestalteten Boxen – natürlich in der richtigen Reihenfolge – auf das Grundgerüst kleben. Die LED-Teelichter platzieren und mittig auf die Deckel der Adventsböxchen kleben. Fertig!



#### HABA Sales GmbH & Co. KG

August-Grosch-Straße 28-38

96476 Bad Rodach

Deutschland

Tel.: 0800 9564956 (Mo.-Fr.: 8.00 bis 18.00 Uhr kostenfrei)

E-Mail: [service@wehrfritz.com](mailto:service@wehrfritz.com)

#### HABA Sales GmbH & Co. KG

Postanschrift Österreich

Businesscenter 271

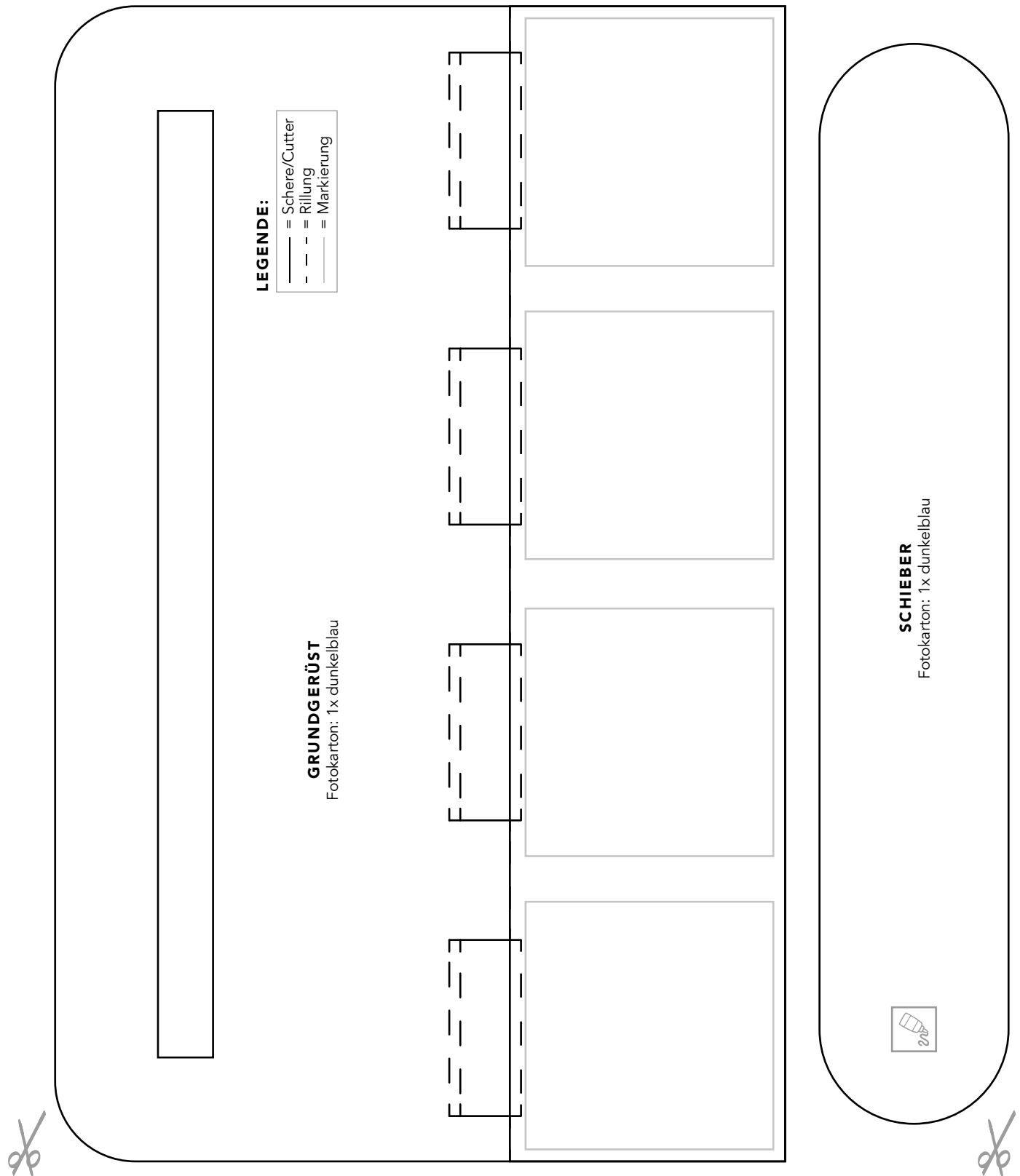
4000 Linz

Tel.: 0800 8809400 (Mo.-Fr.: 8.00 bis 18.00 Uhr kostenfrei)

E-Mail: [service@wehrfritz.com](mailto:service@wehrfritz.com)

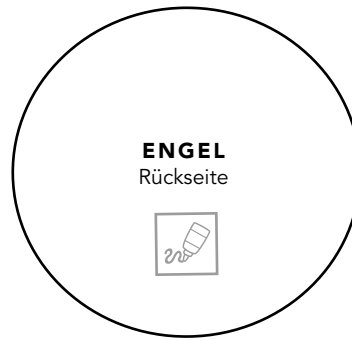
#### Folgt uns auf:





## VORLAGEN (2 von 2)

---



**ENGEL**  
Druckerpapier 1x

## ZAHLEN



---

### HABA Sales GmbH & Co. KG

August-Grosch-Straße 28-38

96476 Bad Rodach

Deutschland

Tel.: 0800 9564956 (Mo.-Fr.: 8.00 bis 18.00 Uhr kostenfrei)

E-Mail: [service@wehrfritz.com](mailto:service@wehrfritz.com)

### HABA Sales GmbH & Co. KG

Postanschrift Österreich

Businesscenter 271

4000 Linz

Tel.: 0800 8809400 (Mo.-Fr.: 8.00 bis 18.00 Uhr kostenfrei)

E-Mail: [service@wehrfritz.com](mailto:service@wehrfritz.com)

### Folgt uns auf:

