




ZUM NACHMACHEN!

Adventsböxchen

Adventskalender mal anders: Hier gibt's zwar nicht jeden Tag was, dafür ist alles selbst-gemacht! Was sich wohl an jedem Adventssonntag in den Böxchen verbirgt?
Die perfekte Weihnachtsbastelei, um sich die Wartezeit bis Heiligabend zu verkürzen – und seine Lieben zu überraschen.

DAUER

 ca. 90 Minuten

SCHWIERIGKEITSGRAD

 mittel

ALTER

ab 5 Jahren

HABA Sales GmbH & Co. KG

August-Grosch-Straße 28-38
96476 Bad Rodach
Deutschland
Tel.: 0800 9564956 (Mo.-Fr.: 8.00 bis 18.00 Uhr kostenfrei)
E-Mail: service@wehrfritz.com

HABA Sales GmbH & Co. KG

Postanschrift Österreich
Businesscenter 271
4000 Linz
Tel.: 0800 8809400 (Mo.-Fr.: 8.00 bis 18.00 Uhr kostenfrei)
E-Mail: service@wehrfritz.com

Folgt uns auf:



BENÖTIGTES MATERIAL:

- [Art.-Nr. 072048 Fotokarton](#)
- [Art.-Nr. 351435 Glitterkarton](#)
- [Art.-Nr. 351336 Glitterfarbe IZINK Diamond](#)
- [Art.-Nr. 329289 Sachenmacher LED-Teelichter, 4x](#)
- [Art.-Nr. 070846 Kinderschere spitz](#)
- [Art.-Nr. 351395 Schwammpinsel-Set](#)
- [Art.-Nr. 079004 Perlen-Maker-Farbset](#)
Enthält 1,2-Benzisothiazol-3(2H)-on. Kann allergische Reaktionen hervorrufen. (EUH208)
- **Cutter**
- **Bleistift und Durchschlagpapier**
- **Prägestift und Lineal**
- [Art.-Nr. 072053 Buntstifte](#) oder
[Art.-Nr. 172987 Fasermaler](#)
Achtung. Nicht für Kinder unter 3 Jahren geeignet. Kleine Teile. Erstickungsgefahr.
- [Art.-Nr. 072777 Uhu extra](#) oder
Flüssigkeit und Dampf leicht entzündbar.
(H225) Kann Schläfrigkeit und Benommenheit verursachen. (H336)
- [Art.-Nr. 329167 Klebepistole](#)
Achtung. Benutzung unter unmittelbarer Aufsicht von Erwachsenen.

Informationen und Preise zu den genannten Produkten gibt's in unserem Online-Shop unter

@ www.wehrfritz.com oder ☎ per Telefon 0800 9564956 (DE), 0800 8809400 (AT)

SCHRITTE

01 Schritt:

Vorlagen ausdrucken und ausschneiden. Auf die passenden Papiere übertragen, dann rillen und ausschneiden. Tipp: Die Vorlage für das Grundgerüst gleich auf den Fotokarton drucken und die inneren Schnitte mit einem Cutter schneiden. Dann die Zahlen ausschneiden und auf jeweils eine Box übertragen.

02 Schritt:



Jetzt wird's bunt: die Boxen mit IZINK-Glitterfarbe und Acrylfarbe gestalten und anschließend gut trocknen lassen. Die Rückseiten müssen nicht gestaltet werden! Die Zahlen mit Perlen-Maker nach malen. Ebenfalls gut trocknen lassen.

03 Schritt:

Für den Engel heißt es: erst ausmalen, dann ausschneiden und zum Schluss auf die Glitterkarton-Scheibe kleben. Den Schieber von hinten an die Platte halten und an die Glitterkarton-Scheibe kleben.

04 Schritt:

Die fertig gestalteten Boxen – natürlich in der richtigen Reihenfolge – auf das Grundgerüst kleben. Die LED-Teelichter platzieren und mittig auf die Deckel der Adventsböxchen kleben. Fertig!



HABA Sales GmbH & Co. KG

August-Grosch-Straße 28-38
96476 Bad Rodach
Deutschland

Tel.: 0800 9564956 (Mo.-Fr.: 8.00 bis 18.00 Uhr kostenfrei)
E-Mail: service@wehrfritz.com

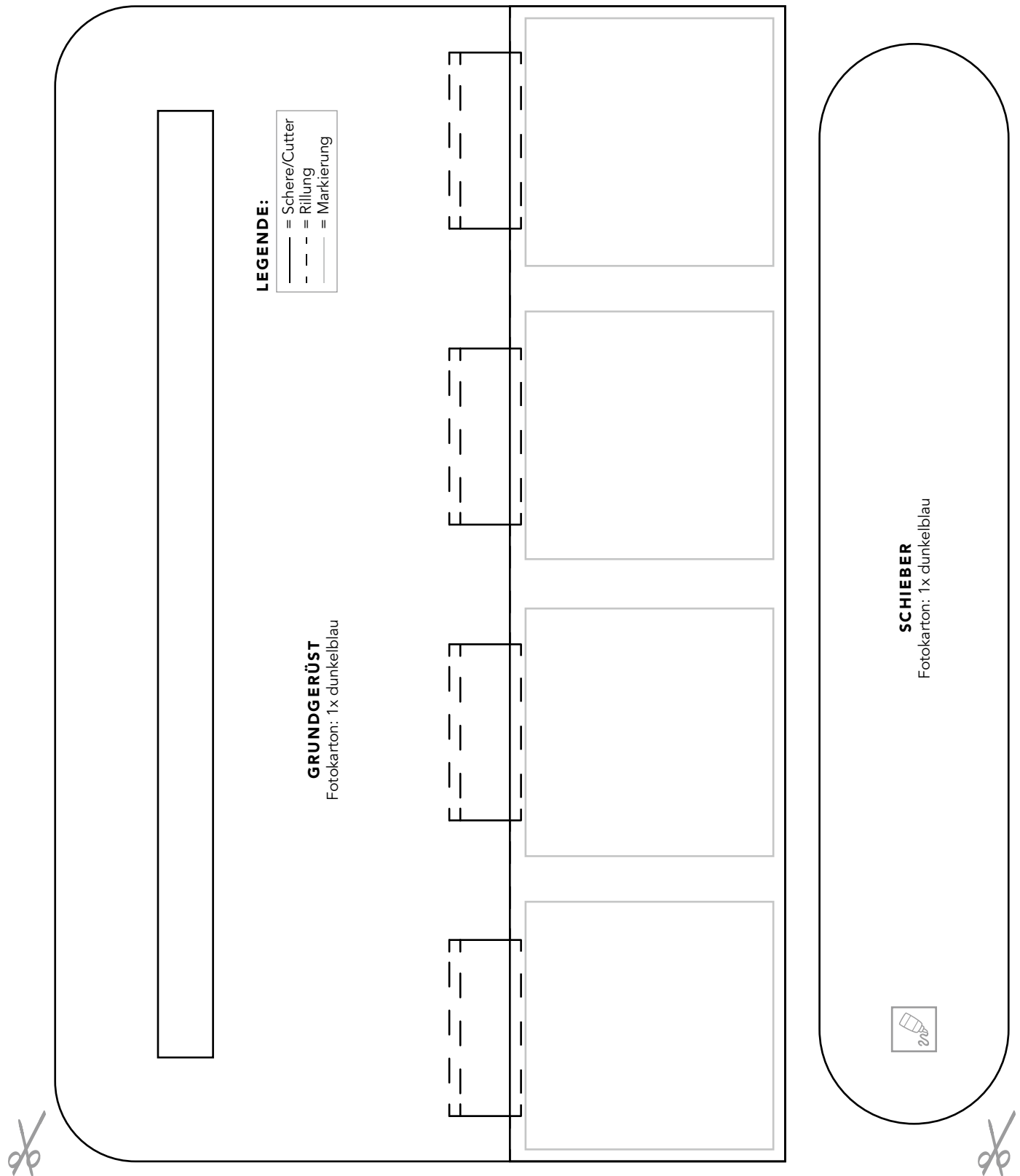
HABA Sales GmbH & Co. KG

Postanschrift Österreich
Businesscenter 271
4000 Linz

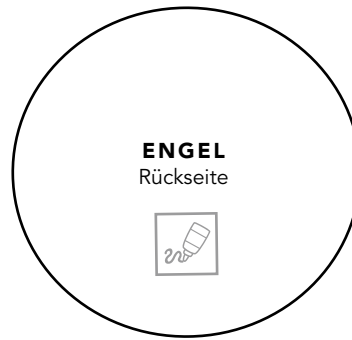
Tel.: 0800 8809400 (Mo.-Fr.: 8.00 bis 18.00 Uhr kostenfrei)
E-Mail: service@wehrfritz.com

Folgt uns auf:





VORLAGEN (2 von 2)



ENGEL
Druckerpapier 1x

ZAHLEN



HABA Sales GmbH & Co. KG

August-Grosch-Straße 28-38

96476 Bad Rodach

Deutschland

Tel.: 0800 9564956 (Mo.-Fr.: 8.00 bis 18.00 Uhr kostenfrei)

E-Mail: service@wehrfritz.com

HABA Sales GmbH & Co. KG

Postanschrift Österreich

Businesscenter 271

4000 Linz

Tel.: 0800 8809400 (Mo.-Fr.: 8.00 bis 18.00 Uhr kostenfrei)

E-Mail: service@wehrfritz.com

Folgt uns auf:

